

Scheda Unica Annuale - Soddisfazione per il corso di studio concluso e condizione occupazionale dei laureati

Opzioni:

I dati **non includono** i laureati di corsi equivalenti dell'ordinamento D.M. n. 509/1999.

I dati sono confrontati con il totale della **classe di laurea** del complesso degli atenei.

Soddisfazione per il corso di studio concluso

dati aggiornati ad aprile 2022

Ateneo: **Università degli Studi di TRENTO - laurea magistrale biennale**

Classe: corso interclasse fino al 2012

scienze storiche (LM-84)

Corso: **scienze storiche - già scienze storiche e forme della memoria (LM-84, ex LM-5)**

Laureati nell'anno solare 2021 (valori assoluti)

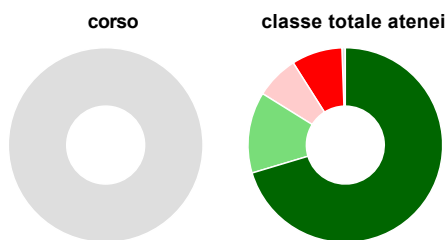
Laureati: **9**

Intervistati: **9**

Collettivo esaminato^(a): **1** [scheda di dettaglio](#)

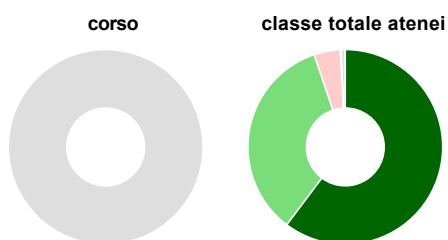
(a) Per una migliore confrontabilità della documentazione, si riportano i dati relativi ai **solli laureati che si sono iscritti al corso di laurea in anni recenti**, cioè a partire dal 2018: 1 di cui 1 intervistati.

Hanno frequentato regolarmente



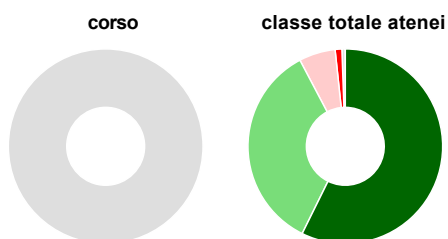
	corso	classe totale atenei
più del 75% degli insegnamenti previsti	-	70,4%
tra il 50% e il 75%	-	13,5%
tra il 25% e il 50%	-	7,2%
meno del 25%	-	8,4%
non rispondono	100,0%	0,6%
Totale	100%	100%

Hanno ritenuto il carico di studio degli insegnamenti adeguato alla durata del corso di studio



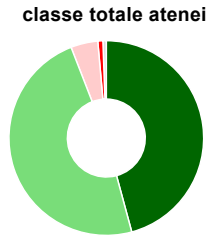
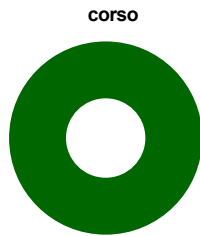
	corso	classe totale atenei
decisamente sì	-	60,3%
più sì che no	-	34,6%
più no che sì	-	4,4%
decisamente no	-	0,1%
non rispondono	100,0%	0,7%
Totale	100%	100%

Hanno ritenuto l'organizzazione degli esami (appelli, orari, informazioni, prenotazioni, ...) soddisfacente



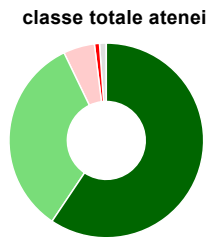
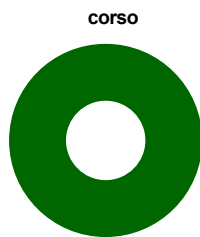
	corso	classe totale atenei
sempre o quasi sempre	-	57,3%
per più della metà degli esami	-	35,0%
per meno della metà degli esami	-	6,0%
mai o quasi mai	-	1,1%
non rispondono	100,0%	0,6%
Totale	100%	100%

Sono soddisfatti dei rapporti con i docenti in generale



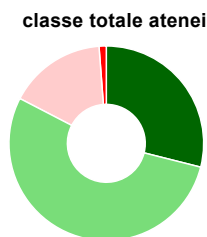
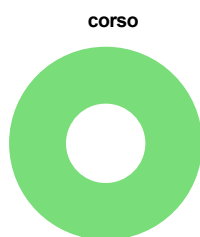
	corso	classe totale atenei
decisamente sì	100,0%	45,8%
più sì che no	-	48,3%
più no che sì	-	4,5%
decisamente no	-	0,8%
non rispondono	-	0,6%
Totale	100%	100%

Sono complessivamente soddisfatti del corso di laurea



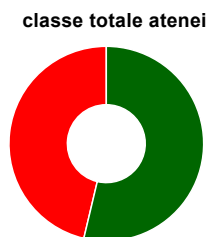
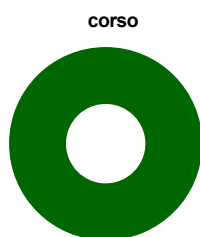
	corso	classe totale atenei
decisamente sì	100,0%	59,4%
più sì che no	-	33,4%
più no che sì	-	5,2%
decisamente no	-	0,8%
non rispondono	-	1,1%
Totale	100%	100%

Valutazione delle aule



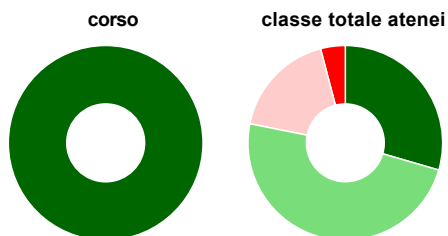
	corso	classe totale atenei
Hanno utilizzato le aule:	100,0%	93,7%
Valutazione (per 100 fruitori):		
sempre o quasi sempre adeguate	-	28,9%
spesso adeguate	100,0%	53,7%
raramente adeguate	-	16,2%
mai adeguate	-	1,2%
Totale	100%	100%

Valutazione delle postazioni informatiche



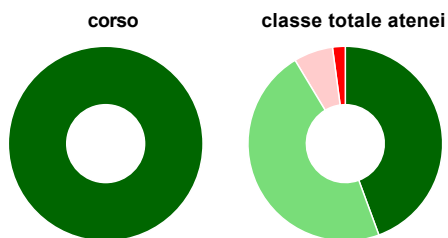
	corso	classe totale atenei
Hanno utilizzato le postazioni informatiche:	100,0%	49,2%
Valutazione (per 100 fruitori):		
in numero adeguato	100,0%	53,7%
in numero inadeguato	-	46,3%
Totale	100%	100%

Valutazione delle attrezzature per le altre attività didattiche (laboratori, attività pratiche, ...)



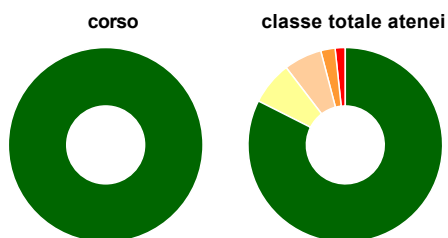
	corso	classe totale atenei
Hanno utilizzato le attrezzature per le altre attività didattiche (laboratori, attività pratiche, ...):	100,0%	51,4%
Valutazione (per 100 fruitori):		
■ sempre o quasi sempre adeguate	100,0%	29,5%
■ spesso adeguate	-	48,6%
■ raramente adeguate	-	17,8%
■ mai adeguate	-	4,1%
Totale	100%	100%

Valutazione dei servizi di biblioteca (prestito/consultazione, orari di apertura, ...)



	corso	classe totale atenei
Hanno utilizzato i servizi di biblioteca (prestito/consultazione, orari di apertura, ...):	100,0%	92,7%
Valutazione (per 100 fruitori):		
■ decisamente positiva	100,0%	44,4%
■ abbastanza positiva	-	47,0%
■ abbastanza negativa	-	6,5%
■ decisamente negativa	-	2,1%
Totale	100%	100%

Si iscriverebbero di nuovo all'università?



	corso	classe totale atenei
■ sì, allo stesso corso dell'Ateneo	100,0%	82,4%
■ sì, ma ad un altro corso dell'Ateneo	-	7,2%
■ sì, allo stesso corso, ma in un altro Ateneo	-	6,3%
■ sì, ma ad un altro corso e in un altro Ateneo	-	2,4%
■ non si iscriverebbero più all'università	-	1,7%
■ non rispondono	-	-
Totale	100%	100%

Ateneo: **Università degli Studi di TRENTO - laurea magistrale biennale**

Classe: corso interclassse fino al 2012

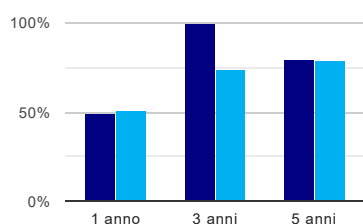
scienze storiche (LM-84)

Corso: **scienze storiche - già scienze storiche e forme della memoria (LM-84, ex LM-5)**

(valori assoluti)	Laureati	Intervistati	Collettivo esaminato ^(b)	
Laureati del 2020 a 1 anno:	25	18	10	scheda di dettaglio
Laureati del 2018 a 3 anni:	11	3	1	scheda di dettaglio
Laureati del 2016 a 5 anni:	22	14	10	scheda di dettaglio

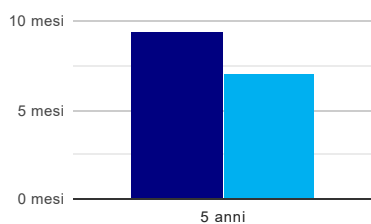
(b) Per una migliore confrontabilità della documentazione, si riportano i dati relativi ai **solli laureati che non lavoravano al momento della laurea**.

Tasso di occupazione⁽¹⁾



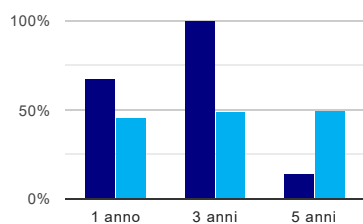
	1 anno	3 anni	5 anni
corso	50,0%	100,0%	80,0%
classe totale atenei	50,7%	73,6%	79,3%

Tempi di ingresso nel mercato del lavoro, dall'inizio della ricerca al reperimento del primo lavoro (medie, in mesi)



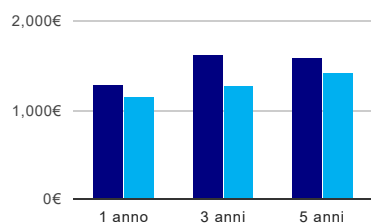
	1 anno	3 anni	5 anni
corso			9,4 mesi
classe totale atenei			7,1 mesi

Occupati che, nel lavoro, utilizzano in misura elevata le competenze acquisite con la laurea



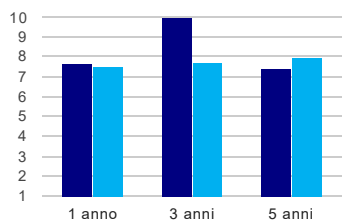
	1 anno	3 anni	5 anni
corso	66,7%	100,0%	14,3%
classe totale atenei	45,2%	49,4%	49,8%

Retribuzione mensile netta (medie, in euro)



	1 anno	3 anni	5 anni
corso	1.292€	1.626€	1.590€
classe totale atenei	1.152€	1.272€	1.425€

Soddisfazione per il lavoro svolto (medie, scala 1-10)



	1 anno	3 anni	5 anni
corso	7,7	10,0	7,4
classe totale atenei	7,5	7,7	7,9

(1) sono considerati occupati tutti coloro che dichiarano di svolgere una qualsiasi attività, anche di formazione o non in regola, purché retribuita.

Scheda Unica Annuale - Soddisfazione per il corso di studio concluso e condizione occupazionale dei laureati

Opzioni:

I dati **non includono** i laureati di corsi equivalenti dell'ordinamento D.M. n. 509/1999.

I dati sono confrontati con il totale della **classe di laurea** della medesima ripartizione territoriale.

Soddisfazione per il corso di studio concluso

dati aggiornati ad aprile 2022

Ateneo: **Università degli Studi di TRENTO - laurea magistrale biennale**

Classe: corso interclasse fino al 2012

scienze storiche (LM-84)

Corso: **scienze storiche - già scienze storiche e forme della memoria (LM-84, ex LM-5)**

Ripartizione territoriale sede del corso: **Nord-Est**

Laureati nell'anno solare 2021 (valori assoluti)

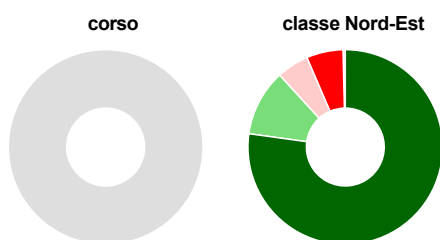
Laureati: **9**

Intervistati: **9**

Collettivo esaminato^(a): **1** [scheda di dettaglio](#)

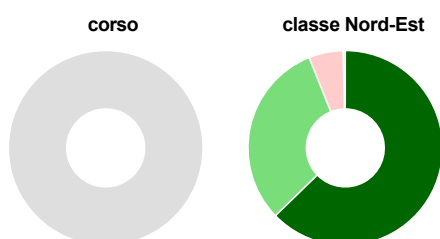
(a) Per una migliore confrontabilità della documentazione, si riportano i dati relativi ai **solli laureati che si sono iscritti al corso di laurea in anni recenti**, cioè a partire dal 2018: 1 di cui 1 intervistati.

Hanno frequentato regolarmente



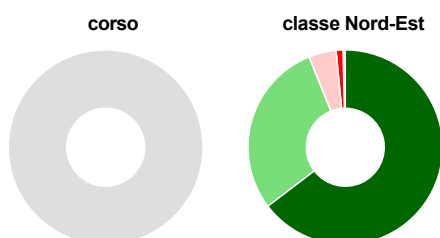
	corso	classe Nord-Est
più del 75% degli insegnamenti previsti	-	77,2%
tra il 50% e il 75%	-	11,0%
tra il 25% e il 50%	-	5,3%
meno del 25%	-	6,1%
non rispondono	100,0%	0,4%
Totale	100%	100%

Hanno ritenuto il carico di studio degli insegnamenti adeguato alla durata del corso di studio



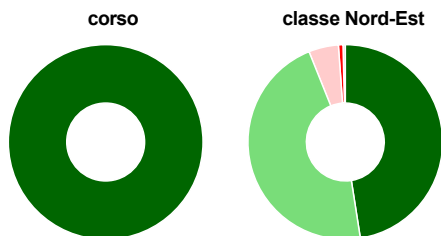
	corso	classe Nord-Est
decisamente sì	-	62,7%
più sì che no	-	31,2%
più no che sì	-	5,7%
decisamente no	-	-
non rispondono	100,0%	0,4%
Totale	100%	100%

Hanno ritenuto l'organizzazione degli esami (appelli, orari, informazioni, prenotazioni, ...) soddisfacente



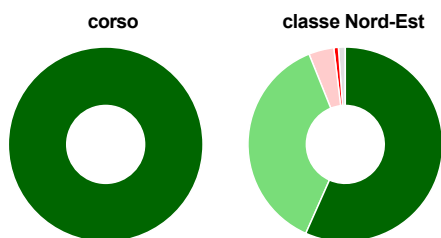
	corso	classe Nord-Est
sempre o quasi sempre	-	64,6%
per più della metà degli esami	-	29,3%
per meno della metà degli esami	-	4,6%
mai o quasi mai	-	1,1%
non rispondono	100,0%	0,4%
Totale	100%	100%

Sono soddisfatti dei rapporti con i docenti in generale



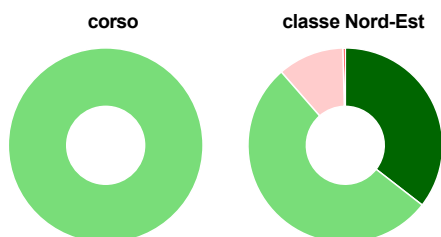
	corso	classe Nord-Est
decisamente sì	100,0%	47,5%
più sì che no	-	46,4%
più no che sì	-	4,9%
decisamente no	-	0,8%
non rispondono	-	0,4%
Totale	100%	100%

Sono complessivamente soddisfatti del corso di laurea




	corso	classe Nord-Est
decisamente sì	100,0%	56,7%
più sì che no	-	37,3%
più no che sì	-	4,2%
decisamente no	-	0,8%
non rispondono	-	1,1%
Totale	100%	100%

Valutazione delle aule



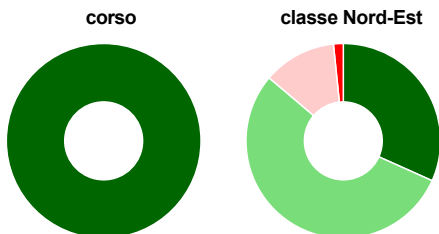
	corso	classe Nord-Est
Hanno utilizzato le aule:	100,0%	93,2%
Valutazione (per 100 fruitori):		
sempre o quasi sempre adeguate	-	35,5%
spesso adeguate	100,0%	53,1%
raramente adeguate	-	11,0%
mai adeguate	-	0,4%
Totale	100%	100%

Valutazione delle postazioni informatiche



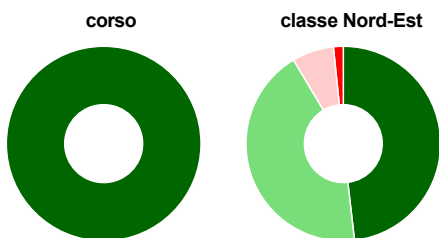
	corso	classe Nord-Est
Hanno utilizzato le postazioni informatiche:	100,0%	52,1%
Valutazione (per 100 fruitori):		
in numero adeguato	100,0%	63,5%
in numero inadeguato	-	36,5%
Totale	100%	100%

Valutazione delle attrezzature per le altre attività didattiche (laboratori, attività pratiche, ...)



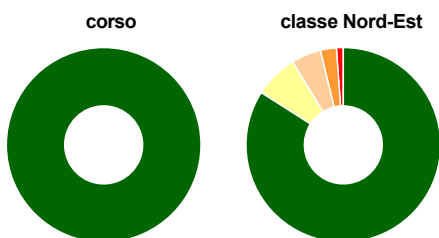
	corso	classe Nord-Est
Hanno utilizzato le attrezzature per le altre attività didattiche (laboratori, attività pratiche, ...):	100,0%	46,8%
Valutazione (per 100 fruitori):		
■ sempre o quasi sempre adeguate	100,0%	31,7%
■ spesso adeguate	-	54,5%
■ raramente adeguate	-	12,2%
■ mai adeguate	-	1,6%
Totale	100%	100%

Valutazione dei servizi di biblioteca (prestito/consultazione, orari di apertura, ...)



	corso	classe Nord-Est
Hanno utilizzato i servizi di biblioteca (prestito/consultazione, orari di apertura, ...):	100,0%	93,2%
Valutazione (per 100 fruitori):		
■ decisamente positiva	100,0%	48,2%
■ abbastanza positiva	-	43,3%
■ abbastanza negativa	-	6,9%
■ decisamente negativa	-	1,6%
Totale	100%	100%

Si iscriverebbero di nuovo all'università?



	corso	classe Nord-Est
■ sì, allo stesso corso dell'Ateneo	100,0%	84,0%
■ sì, ma ad un altro corso dell'Ateneo	-	7,2%
■ sì, allo stesso corso, ma in un altro Ateneo	-	4,9%
■ sì, ma ad un altro corso e in un altro Ateneo	-	2,7%
■ non si iscriverebbero più all'università	-	1,1%
■ non rispondono	-	-
Totale	100%	100%

Ateneo: **Università degli Studi di TRENTO - laurea magistrale biennale**

Classe: corso interclasse fino al 2012

scienze storiche (LM-84)

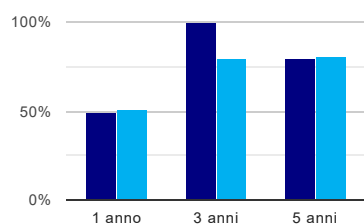
Corso: **scienze storiche - già scienze storiche e forme della memoria (LM-84, ex LM-5)**

Ripartizione territoriale sede del corso: **Nord-Est**

(valori assoluti)	Laureati	Intervistati	Collettivo esaminato ^(b)	
Laureati del 2020 a 1 anno:	25	18	10	scheda di dettaglio
Laureati del 2018 a 3 anni:	11	3	1	scheda di dettaglio
Laureati del 2016 a 5 anni:	22	14	10	scheda di dettaglio

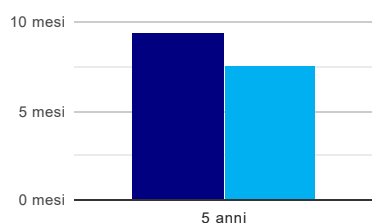
^(b) Per una migliore confrontabilità della documentazione, si riportano i dati relativi ai **solli laureati che non lavoravano al momento della laurea**.

Tasso di occupazione⁽¹⁾



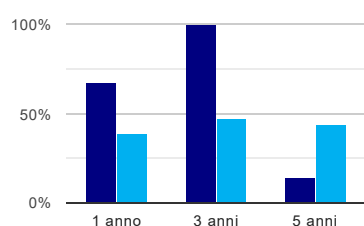
	1 anno	3 anni	5 anni
corso	50,0%	100,0%	80,0%
classe Nord-Est	51,1%	79,8%	81,2%

Tempi di ingresso nel mercato del lavoro, dall'inizio della ricerca al reperimento del primo lavoro (medie, in mesi)



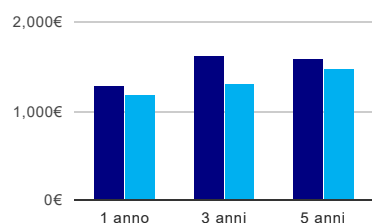
	1 anno	3 anni	5 anni
corso			9,4 mesi
classe Nord-Est			7,6 mesi

Occupati che, nel lavoro, utilizzano in misura elevata le competenze acquisite con la laurea



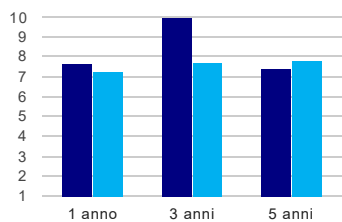
	1 anno	3 anni	5 anni
corso	66,7%	100,0%	14,3%
classe Nord-Est	39,1%	47,2%	44,3%

Retribuzione mensile netta (medie, in euro)



	1 anno	3 anni	5 anni
corso	1.292€	1.626€	1.590€
classe Nord-Est	1.188€	1.317€	1.479€

Soddisfazione per il lavoro svolto (medie, scala 1-10)



	1 anno	3 anni	5 anni
corso	7,7	10,0	7,4
classe Nord-Est	7,3	7,7	7,8

(1) sono considerati occupati tutti coloro che dichiarano di svolgere una qualsiasi attività, anche di formazione o non in regola, purché retribuita.